



ФЕДЕРАЛЬНАЯ СЛУЖБА
ГОСУДАРСТВЕННОЙ СТАТИСТИКИ

Строительная деятельность в Кемеровской области - Кузбассе



январь – ноябрь 2023 года



ФЕДЕРАЛЬНАЯ СЛУЖБА
ГОСУДАРСТВЕННОЙ СТАТИСТИКИ

Строительная деятельность в Кемеровской области - Кузбассе

Кемеровостат

январь – ноябрь 2023 года

- 01 Жилищное строительство
- 02 Работы, выполненные по виду деятельности «Строительство»
- 03 Индексы цен на отдельные виды продукции, приобретенной строительными организациями
- 04 Производство отдельных видов продукции для строительства
- 05 Динамика средней начисленной заработной платы по виду экономической деятельности «Строительство»





ДИНАМИКА ВВОДА В ДЕЙСТВИЕ ЖИЛЫХ ДОМОВ

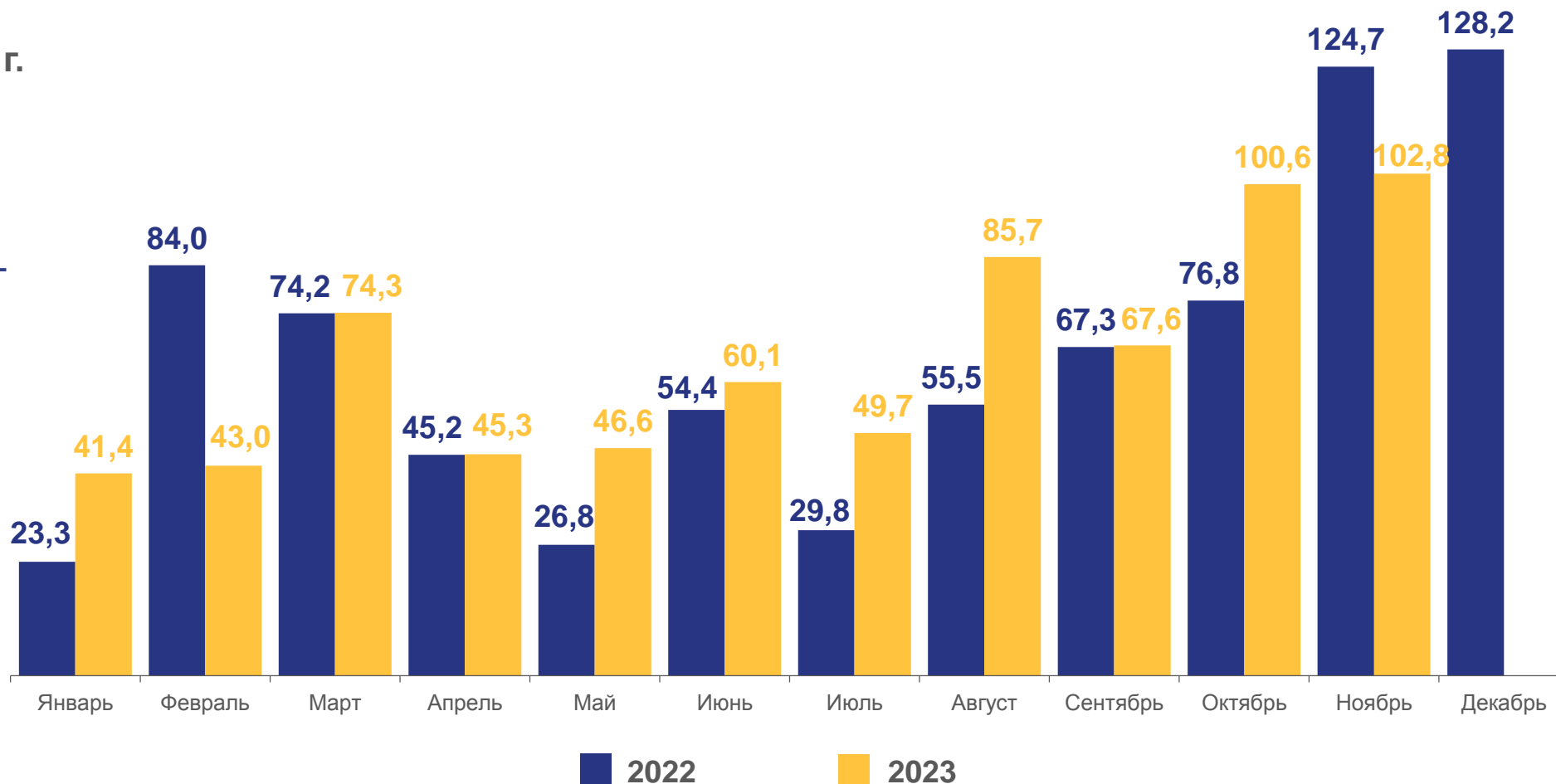
тысяч квадратных метров общей площади

январь – ноябрь 2023 г.

722,4

к соответствующему
периоду прошлого года

109,1%





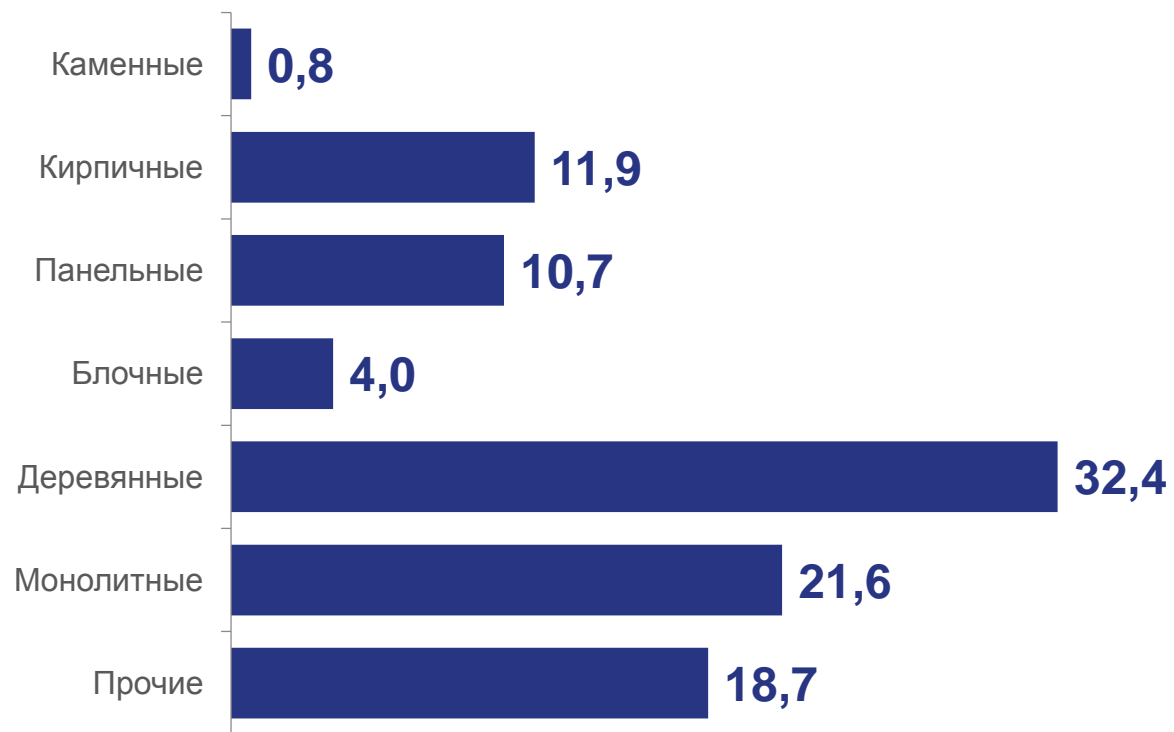
ЖИЛИЩНОЕ СТРОИТЕЛЬСТВО



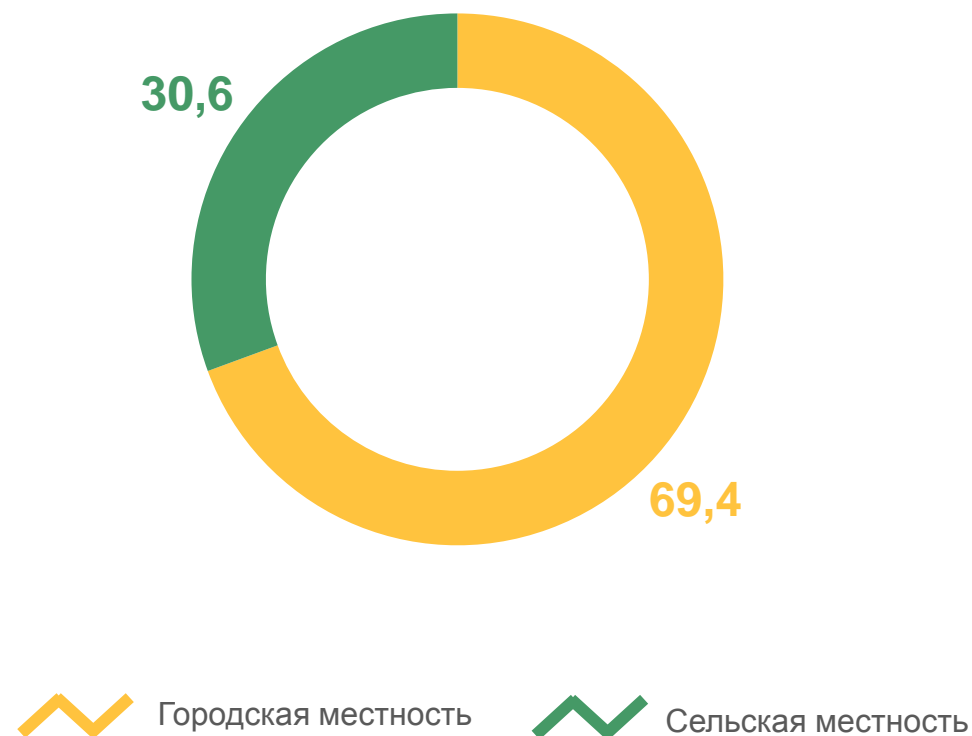


ЖИЛИЩНОЕ СТРОИТЕЛЬСТВО

Распределение введенных жилых домов
по материалам стен
в % к общей площади*



Распределение общей площади
по типу местности
в % к общей площади

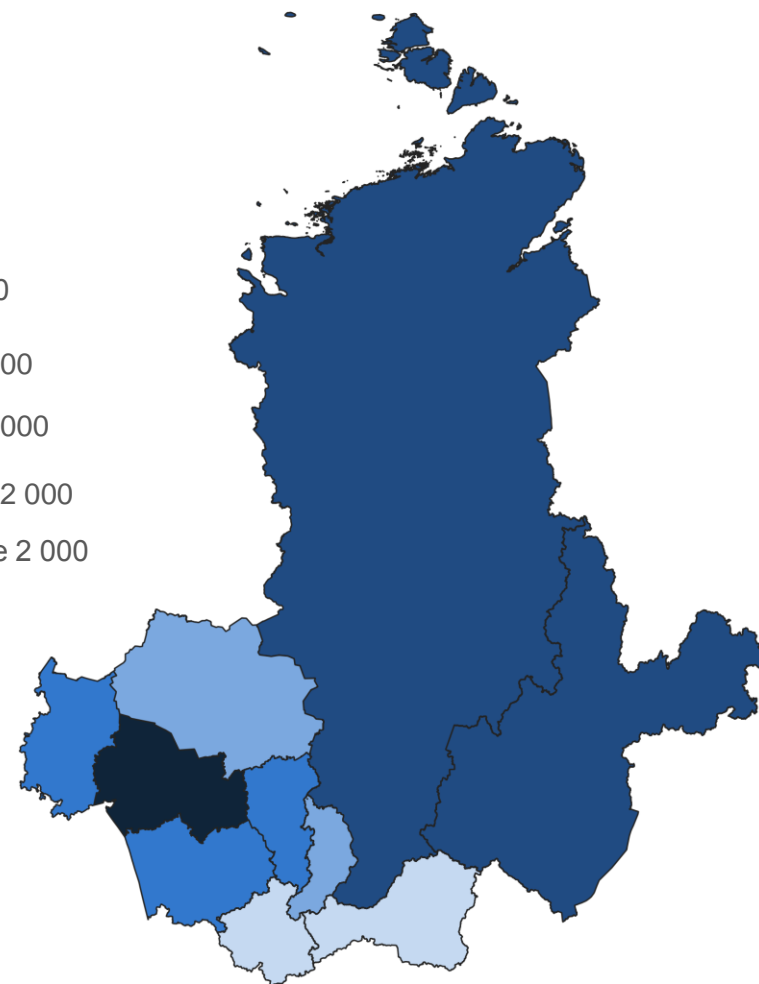


*Расхождение между итогом и суммой слагаемых объясняется округлением данных.



СТРОИТЕЛЬСТВО ЖИЛЫХ ДОМОВ ПО СИБИРСКОМУ ФЕДЕРАЛЬНОМУ ОКРУГУ

тысяч квадратных метров общей площади жилых помещений





ОБЪЁМ РАБОТ, ВЫПОЛНЕННЫХ ПО ВИДУ ДЕЯТЕЛЬНОСТИ «СТРОИТЕЛЬСТВО»

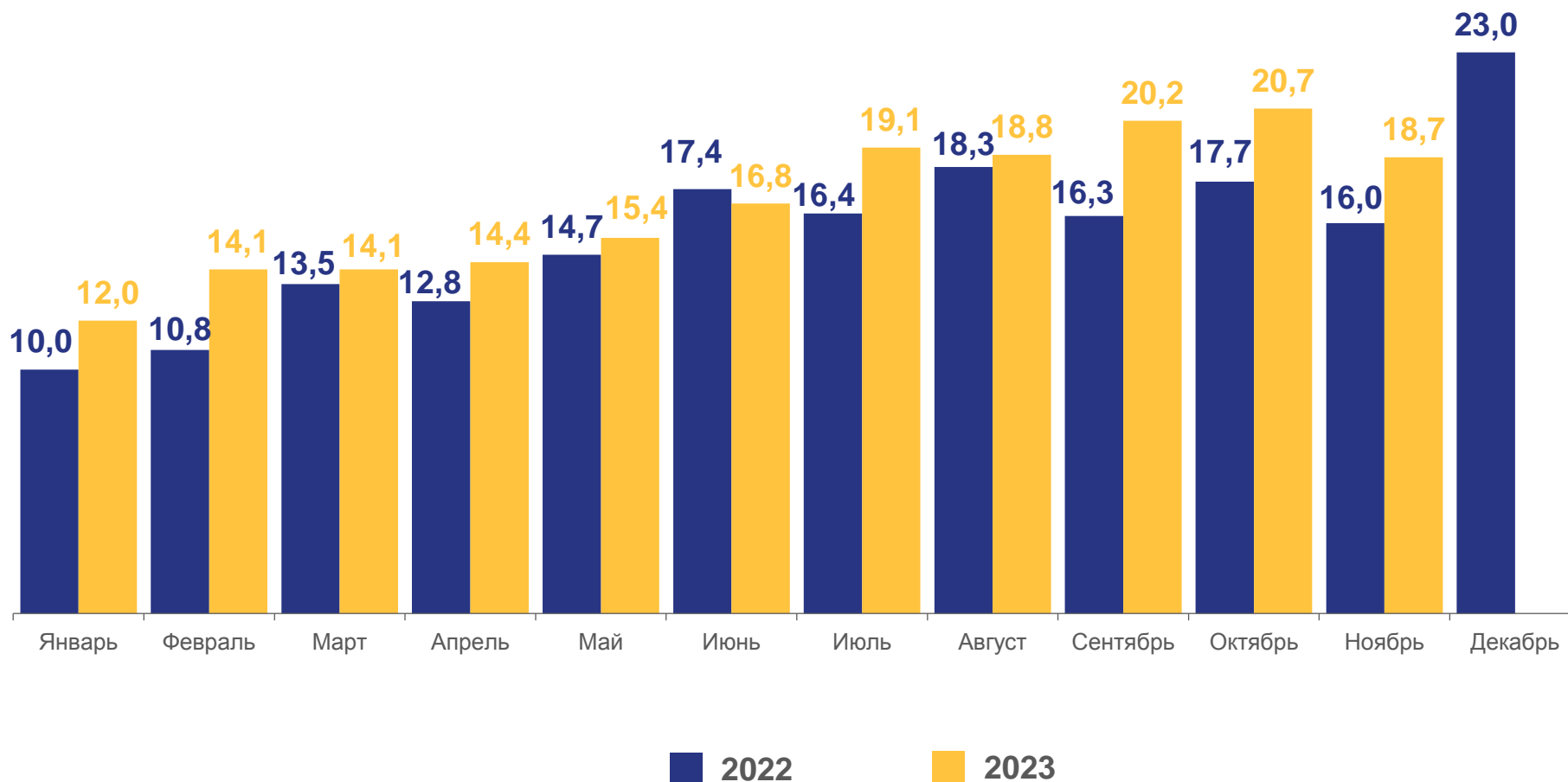
млрд рублей

январь – ноябрь 2023 г.

184,4

к соответствующему периоду прошлого года

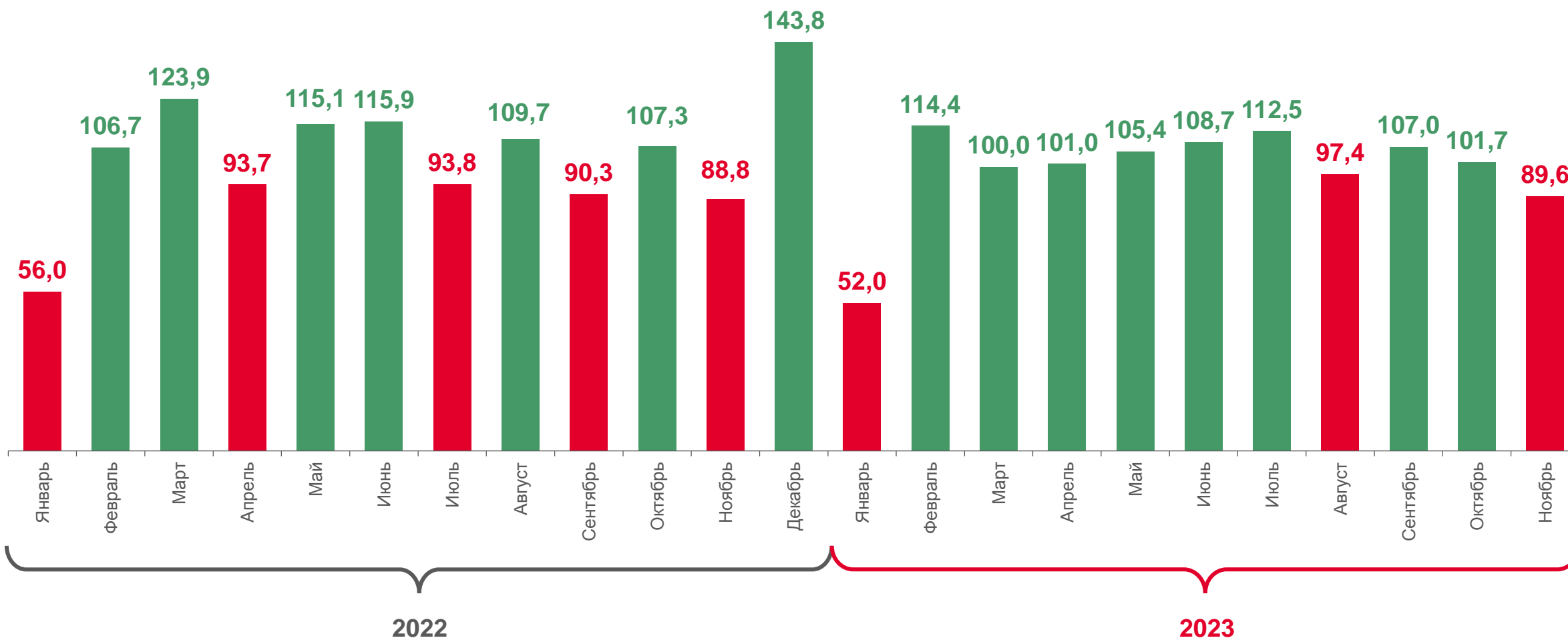
101,6%






ОБЪЁМ РАБОТ, ВЫПОЛНЕННЫХ ПО ВИДУ ДЕЯТЕЛЬНОСТИ «СТРОИТЕЛЬСТВО»

в % к предыдущему месяцу

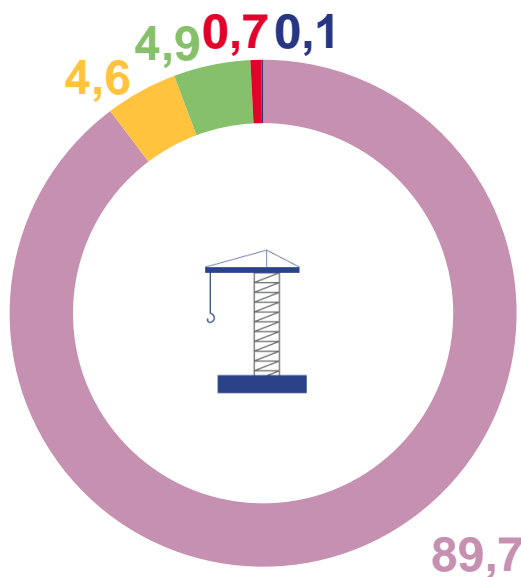




РАБОТЫ, ВЫПОЛНЕННЫЕ ПО ВИДУ ДЕЯТЕЛЬНОСТИ «СТРОИТЕЛЬСТВО»

Структура объёма строительно-монтажных работ,
выполненных хозяйственным способом

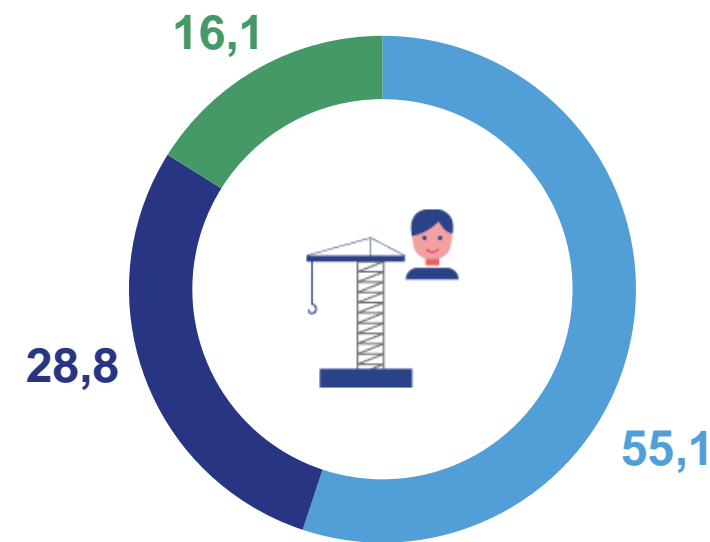
в % к итогу






Структура работ, выполненных организациями
собственными силами по договорам строительного

подряда

в % к итогу



-  Добыча полезных ископаемых
-  Обрабатывающие производства
-  Обеспечение электрической энергией, газом и паром; кондиционирование воздуха
-  Торговля оптовая и розничная; ремонт автотранспортных средств и мотоциклов
-  Прочие виды экономической деятельности

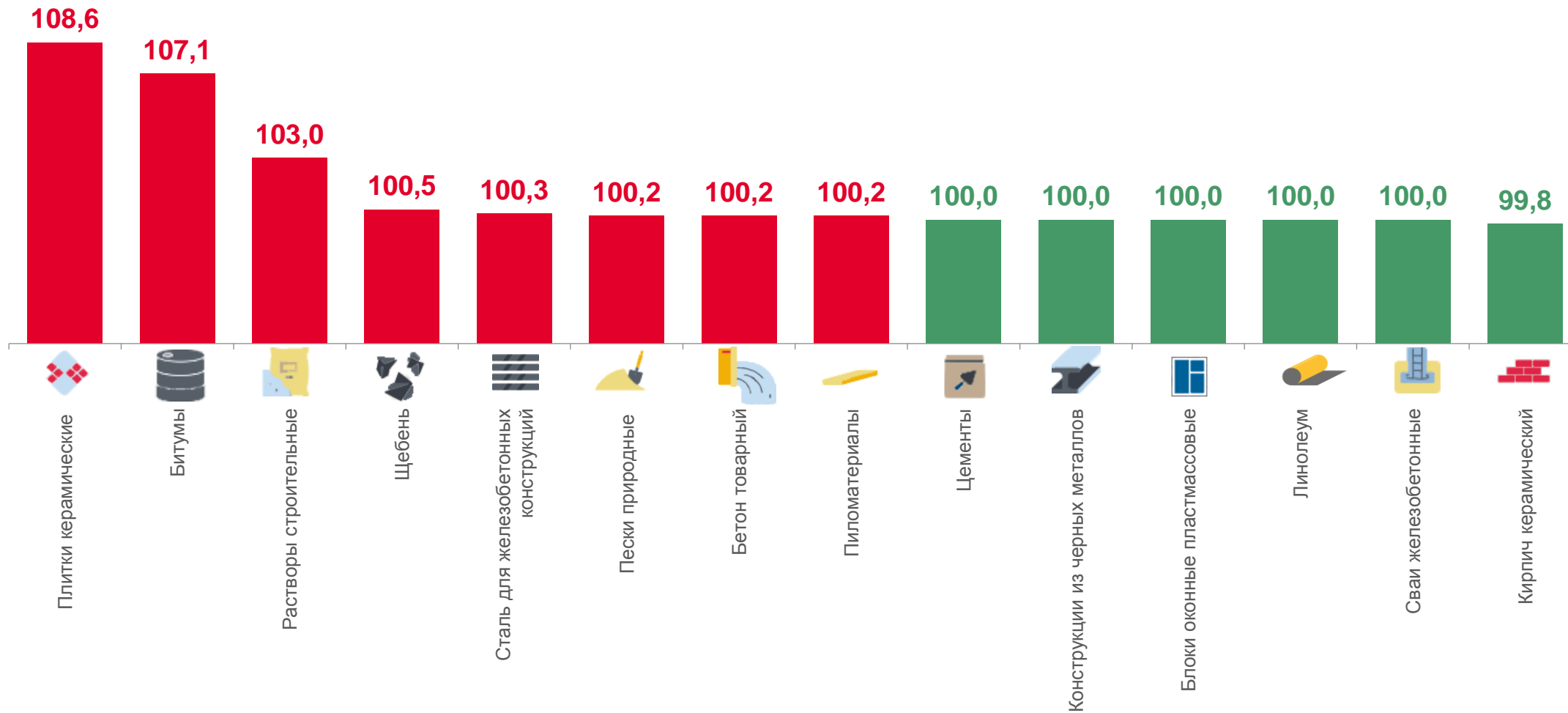
-  Работы строительные специализированные
-  Строительство инженерных сооружений
-  Строительство зданий





ИНДЕКСЫ ЦЕН НА ОТДЕЛЬНЫЕ ВИДЫ ПРОДУКЦИИ, ПРИБРЕТЕННОЙ СТРОИТЕЛЬНЫМИ ОРГАНИЗАЦИЯМИ

в % к предыдущему месяцу





ПРОИЗВОДСТВО ОТДЕЛЬНЫХ ВИДОВ ПРОДУКЦИИ ДЛЯ СТРОИТЕЛЬСТВА



Гранулы, крошка
и порошок; галька, гравий, тыс. м³

9 795,2



Стеклопакеты, тыс.м²

110,8



Бетон, готовый для заливки
(товарный бетон), тыс. м³

408,5



Блоки и прочие изделия сборные строительные
для зданий и сооружений из цемента бетона
или искусственного камня, тыс. м³

197,8



Материалы и изделия минеральные
теплоизоляционные, тыс. м³

1 607,4



Конструкции и детали конструкций
из чёрных металлов, тыс. т

186,8



Блоки дверные пластмассовые
и пороги для них, м²

24 598,0



Растворы строительные, тыс. м³

21,3





ДИНАМИКА СРЕДНЕЙ НАЧИСЛЕННОЙ ЗАРАБОТНОЙ ПЛАТЫ ПО ВИДУ ЭКОНОМИЧЕСКОЙ ДЕЯТЕЛЬНОСТИ «СТРОИТЕЛЬСТВО»

рублей

Средняя начисленная
заработная плата
по виду деятельности
«Строительство»,
январь – октябрь 2023 г.

70 754

в % к средней по области

111,7%

